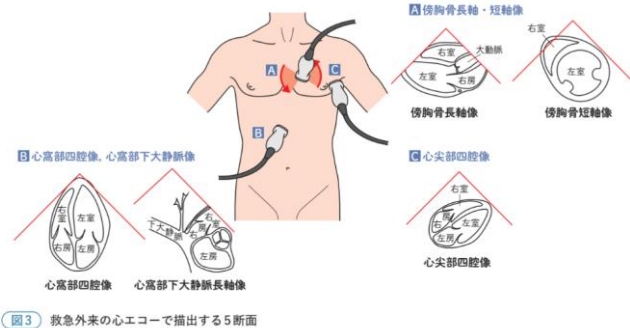


「みんなで楽しくホスピタリストになろう！ エビデンスと実臨床の架け橋」訂正のお知らせ



ご購入いただきました「みんなで楽しくホスピタリストになろう！ エビデンスと実臨床の架け橋」（2025年2月発行）におきまして、以下の誤りがございました。ここに訂正させていただきますとともに深くお詫び申し上げます。

2026年1月

【正誤表】

刷数	頁数	該当箇所	内容		書籍版 反映刷数	電子版 訂正	登録日	
第1刷	目次 Xiii頁	下から3行目	誤	17. アルコール離脱・ <u>アルコール性ケトアシドーシス</u>	未	未	2025.03.31	
			正	17. アルコール離脱				
第1刷	68頁	低カルウム血症の治療 下から4行目	誤	静脈），投与速度は20mEq/ <u>L</u> 以下（末梢，中心静脈共通）	未	未	2025.10.10	
			正	静脈），投与速度は20mEq/ <u>時</u> 以下（末梢，中心静脈共通）				
第1刷	81頁	下から6行目	誤	AST， <u>AST</u> が200～1,000IU/mL	未	未	2026.01.27	
			正	AST， <u>ALT</u> が200～1,000IU/mL				
第1刷	96頁	APTT，PTの異常のパターンから鑑別 PT-INR 正常 APTT 延長 の欄	誤	<u>高</u> リン脂質抗体症候群	未	未	2025.10.10	
			正	<u>抗</u> リン脂質抗体症候群				
第1刷	99頁	表1 出血傾向があったときのAPTT，PT-INR の値での鑑別 PT-INR 正常 APTT 延長 の欄	誤	<u>高</u> リン脂質抗体症候群（③）	未	未	2025.10.10	
			正	<u>抗</u> リン脂質抗体症候群（③）				
第1刷	120頁	 図3 救急外来の心エコーで描出する5断面	図3 B	誤	<u>心窩部四腔像</u>	未	未	2025.02.19
				正	<b>心尖部四腔像</b>			
			図3 C	誤	<u>心尖部四腔像</u>			
				正	<b>心窩部四腔像</b>			

【正誤表】

刷数	頁数	該当箇所	内容		書籍版 反映刷数	電子版 訂正	登録日
第1刷	120頁	<p>図3 A 傍胸骨長軸・短軸像 傍胸骨長軸像</p>	誤	<p>A 傍胸骨長軸・短軸像</p>  <p>傍胸骨長軸像</p>	未	未	2026.01.27
			正	<p>A 傍胸骨長軸・短軸像</p>  <p>傍胸骨長軸像</p>			
第1刷	322頁 2行目	ドブタミンの処方例	誤	…，1γから開始して漸増（体重50kgで1γ = 3mL/時）	未	未	2026.01.27
			正	…，1γから開始して漸増（体重50kgで1γ = 1mL/時）			
第1刷	389頁	ページタイトル	誤	17 アルコール離脱・ <u>アルコール性ケトアシドーシス</u> ～お酒をたくさん飲んでる人をちゃんとみれますか？	未	未	2025.03.31
			正	17 アルコール離脱 ～お酒をたくさん飲んでる人をちゃんとみれますか？			
第1刷	389頁	右上ノンブル部分	誤	アルコール離脱・ <u>アルコール性ケトアシドーシス</u>	未	未	2025.03.31
			正	アルコール離脱			
第1刷	391頁	右上ノンブル部分	誤	アルコール離脱・ <u>アルコール性ケトアシドーシス</u>	未	未	2025.03.31
			正	アルコール離脱			
第1刷	393頁	右上ノンブル部分	誤	アルコール離脱・ <u>アルコール性ケトアシドーシス</u>	未	未	2025.03.31
			正	アルコール離脱			
第1刷	395頁	右上ノンブル部分	誤	アルコール離脱・ <u>アルコール性ケトアシドーシス</u>	未	未	2025.03.31
			正	アルコール離脱			

【正誤表】

刷数	頁数	該当箇所	内容		書籍版 反映刷数	電子版 訂正	登録日
第1刷	397頁	右上ノンブル部分	誤	アルコール離脱・ <u>アルコール性ケトアシドーシス</u>	未	未	2025.03.31
			正	アルコール離脱			
第1刷	399頁	右上ノンブル部分	誤	アルコール離脱・ <u>アルコール性ケトアシドーシス</u>	未	未	2025.03.31
			正	アルコール離脱			

(最終更新日：2026年1月27日)